



فصل ۱۱



قیمت جاری و ثابت پنج فرآورده
طی سال های ۱۳۹۱ - ۱۳۵۵

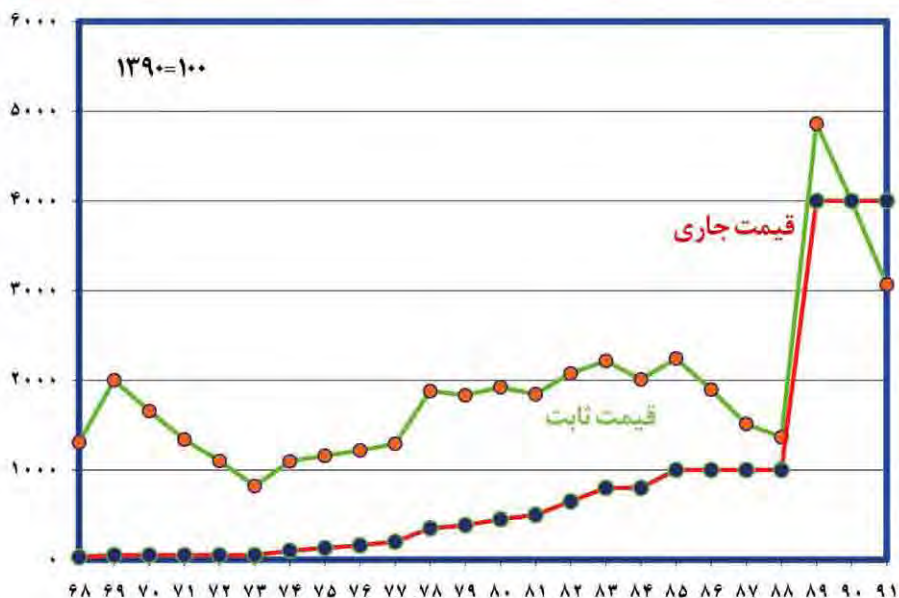
قیمت جاری و ثابت پنج فرآورده عمده طی سالهای ۱۳۹۱ - ۱۳۵۵

ارقام گاز مایع: ریال/کیلوگرم ساینار ارقام: ریال/لیتر

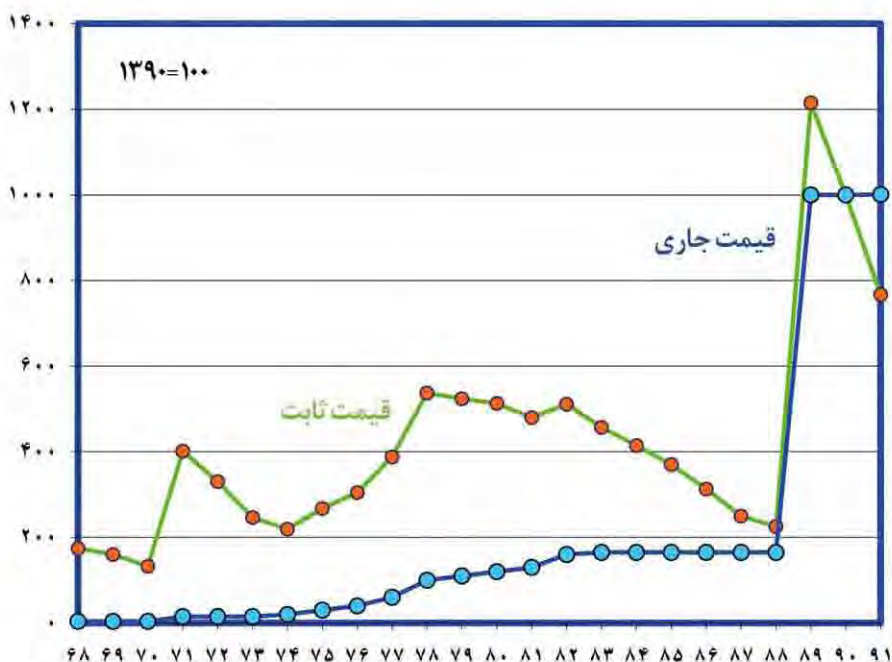
سال	قیمت گاز مایع		قیمت بر بن		قیمت نفت سفید		قیمت نفت گاز		قیمت نفت کوره	
	ثابت	جاری	ثابت	جاری	ثابت	جاری	ثابت	جاری	ثابت	جاری
۵۵	۱۰۹۹	۲۰۸	۶	۲۳۵۵	۲۰۵	۹۸۱	۲۰۴	۹۴۲	۱۰۲	۴۷۱
۵۶	۸۶۰	۲۰۷۳	۸	۲۵۱۹	۲۰۵	۷۸۷	۲۰۴	۷۵۶	۱۰۲	۳۷۸
۵۷	۷۹۲	۲۰۷۸	۱۰	۲۸۵۱	۲۰۵	۷۱۳	۲۰۴	۶۸۴	۱۰۲	۳۴۲
۵۸	۶۹۵	۲۰۷۲	۱۰	۲۵۵۵	۲۰۵	۶۳۹	۲۰۴	۶۱۳	۱۰۲	۳۰۷
۵۹	۶۱۰	۲۰۹۵	۳۰	۶۲۰۲	۴	۸۲۷	۲۰۴	۴۹۶	۱۰۲	۲۴۸
۶۰	۵۹۲	۳۰۵۲	۳۰	۵۰۴۶	۴	۶۷۳	۲۰۴	۴۰۴	۱۰۲	۲۰۲
۶۱	۴۹۴	۳۰۵	۳۰	۴۲۳۱	۴	۵۶۴	۲۰۴	۳۳۹	۱۰۲	۱۶۹
۶۲	۴۳۱	۳۰۵	۳۰	۳۶۹۳	۴	۴۹۲	۲۰۴	۲۹۵	۱۰۲	۱۴۸
۶۳	۳۷۹	۳۰۴	۳۰	۳۳۴۳	۴	۴۴۴	۲۰۴	۲۶۷	۱۰۲	۱۳۴
۶۴	۳۵۸	۳۰۴۴	۳۰	۳۱۲۵	۴	۴۱۷	۲۰۴	۲۵۰	۱۰۲	۱۲۵
۶۵	۲۸۹	۳۰۴۳	۳۰	۲۵۳۱	۴	۳۳۷	۲۰۴	۲۰۲	۱۰۲	۱۰۱
۶۶	۲۲۵	۳۰۴۱	۳۰	۱۹۸۱	۴	۲۶۴	۴	۲۶۴	۲	۱۳۲
۶۷	۱۷۵	۳۰۴۲	۳۰	۱۵۳۶	۴	۲۰۵	۴	۲۰۵	۲	۱۰۲
۶۸	۱۵۴	۳۰۵۳	۳۰	۱۳۰۸	۴	۱۷۴	۴	۱۷۴	۲	۸۷
۶۹	۱۴۲	۳۰۵۶	۵۰	۲۰۰۰	۴	۱۶۰	۴	۱۶۰	۲	۸۰
۷۰	۱۳۹	۴۰۱۸	۵۰	۱۶۵۷	۴	۱۳۳	۱۰	۳۳۱	۵	۱۶۶
۷۱	۱۱۹	۴۰۴۳	۵۰	۱۳۳۹	۱۵	۴۰۲	۱۰	۲۶۸	۵	۱۳۴
۷۲	۹۸	۴۰۴۳	۵۰	۱۱۰۱	۱۵	۳۳۰	۱۰	۲۲۰	۵	۱۱۰
۷۳	۷۳	۴۰۴۳	۵۰	۸۲۱	۱۵	۲۴۶	۱۰	۱۶۴	۵	۸۲
۷۴	۳۸۹	۲۶۰۳۷	۱۰۰	۱۰۹۸	۲۰	۲۲۰	۲۰	۲۲۰	۱۰	۱۱۰
۷۵	۲۶۷	۳۰	۱۳۰	۱۱۵۹	۳۰	۲۶۷	۳۰	۲۶۷	۱۵	۱۳۴
۷۶	۲۷۴	۳۶	۱۶۰	۱۲۱۸	۴۰	۳۰۵	۴۰	۳۰۵	۲۰	۱۵۲
۷۷	۲۳۳	۳۶	۲۰۰	۱۲۹۳	۶۰	۳۸۸	۶۰	۳۸۸	۳۰	۱۹۴
۷۸	۲۳۱	۴۳	۳۵۰	۱۸۸۰	۱۰۰	۵۳۷	۱۰۰	۵۳۷	۵۰	۲۶۹
۷۹	۲۰۵	۴۳	۳۸۵	۱۸۳۳	۱۱۰	۵۳۴	۱۱۰	۵۳۴	۵۵	۲۶۲
۸۰	۱۸۴	۴۳	۴۵۰	۱۹۲۳	۱۲۰	۵۱۳	۱۲۰	۵۱۳	۶۴۰۲	۲۷۴
۸۱	۱۷۳	۴۷	۵۰۰	۱۸۴۵	۱۳۰	۴۸۰	۱۳۰	۴۸۰	۷۰	۲۵۸
۸۲	۱۶۶	۵۲	۶۵۰	۲۰۷۷	۱۶۰	۵۱۱	۱۶۰	۵۱۱	۸۸۰۲	۲۸۲
۸۳	۱۵۸	۵۷۰۲	۸۰۰	۲۳۱۶	۱۶۵	۴۵۷	۱۶۵	۴۵۷	۹۴۰۵	۲۶۲
۸۴	۱۴۴	۵۷۰۲	۸۰۰	۲۰۱۰	۱۶۵	۴۱۵	۱۶۵	۴۱۵	۹۴۰۵	۲۳۷
۸۵	۱۲۸	۵۷۰۲	۱۰۰۰	۲۲۴۲	۱۶۵	۳۷۰	۱۶۵	۳۷۰	۹۴۰۵	۲۱۲
۸۶	۱۰۹	۵۷۰۲	۱۰۰۰	۱۸۹۸	۱۶۵	۳۱۳	۱۶۵	۳۱۳	۹۴۰۵	۱۷۹
۸۷	۸۷	۵۷۰۲	۱۰۰۰	۱۵۱۳	۱۶۵	۲۵۰	۱۶۵	۲۵۰	۹۴۰۵	۱۴۳
۸۸	۷۸	۵۷۰۲	۱۰۰۰	۱۳۶۶	۱۶۵	۲۲۵	۱۶۵	۲۲۵	۹۴۰۵	۱۲۹
۸۹	۲۱۸۷	۱۸۰۰	۴۰۰۰	۴۸۶۰	۱۰۰۰	۱۲۱۵	۱۵۰۰	۱۸۳۳	۲۰۰۰	۲۴۳۰
۹۰	۱۸۰۰	۱۸۰۰	۴۰۰۰	۴۰۰۰	۱۰۰۰	۱۰۰۰	۱۵۰۰	۱۵۰۰	۲۰۰۰	۲۰۰۰
۹۱	۱۳۷۹	۱۸۰۰	۴۰۰۰	۳۰۶۶	۱۰۰۰	۷۶۷	۱۵۰۰	۱۱۵۰	۲۰۰۰	۱۵۳۳



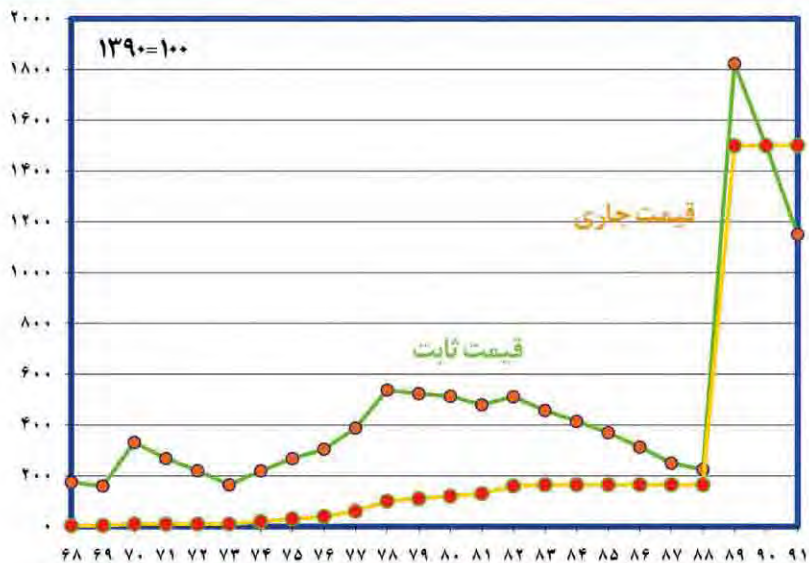
نمودار مقایسه قیمت جاری و ثابت یک لیتر بنزین موتور از ابتدای برنامه اول تا سال ۱۳۹۱



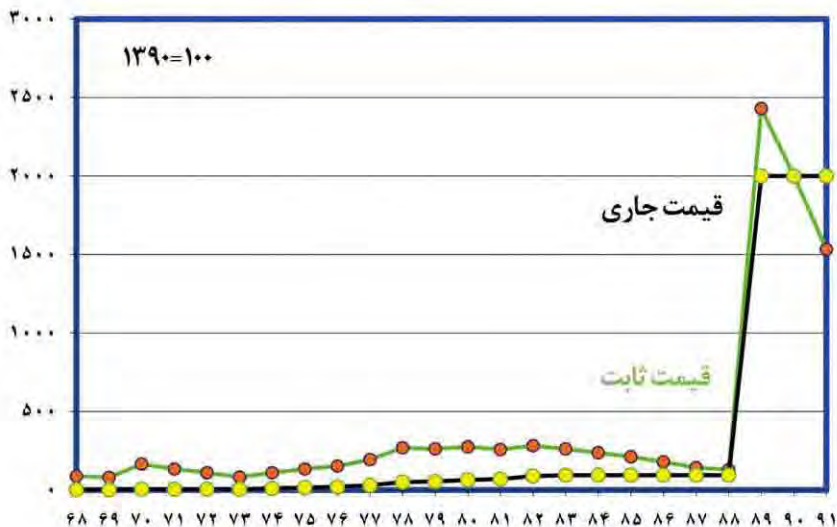
نمودار مقایسه قیمت جاری و ثابت یک لیتر نفت سفید از ابتدای برنامه اول تا سال ۱۳۹۱



نمودار مقایسه قیمت جاری و ثابت یک لیتر نفتگاز
از ابتدای برنامه اول تا سال ۱۳۹۱

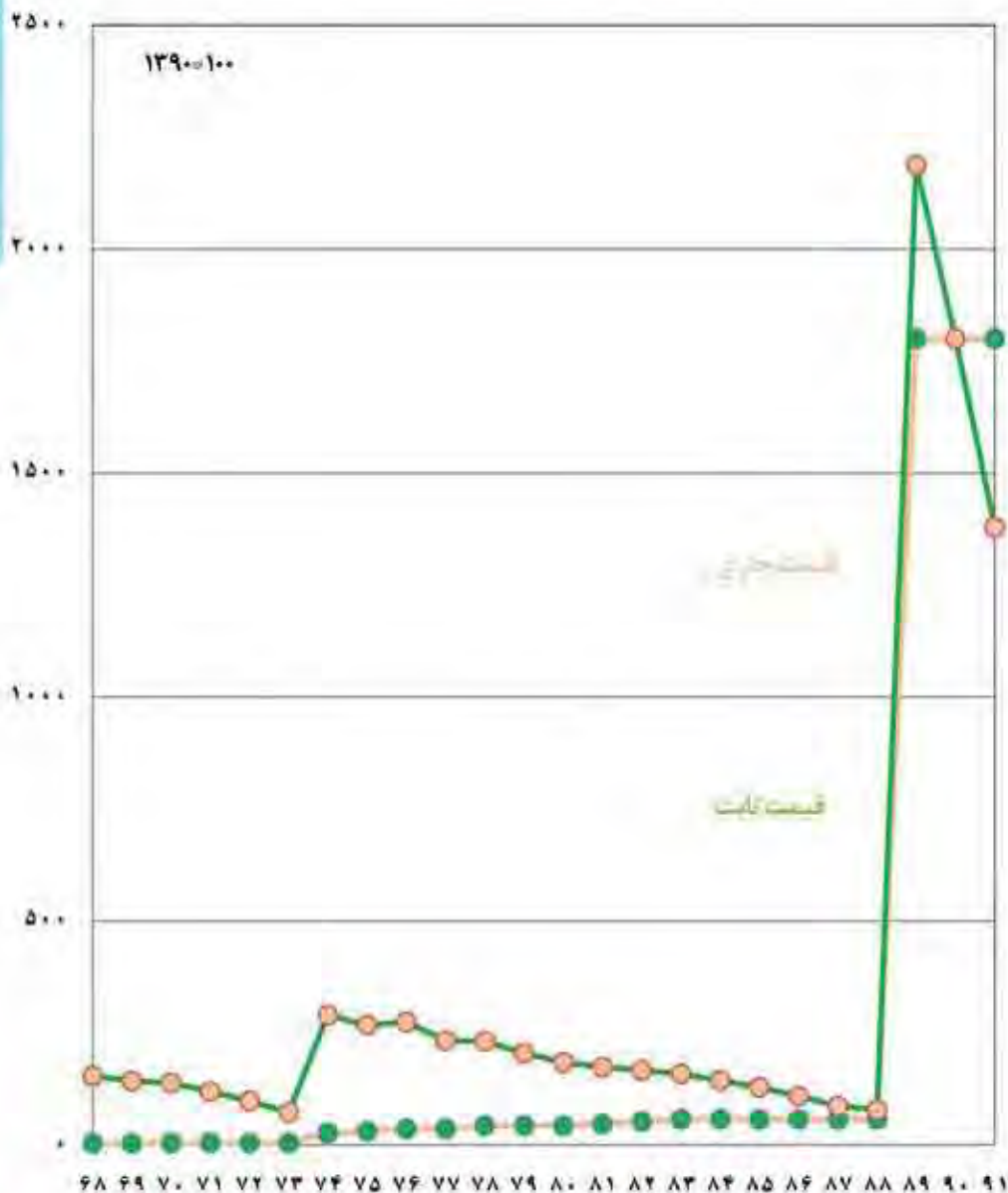


نمودار مقایسه قیمت جاری و ثابت یک لیتر نفتگاز
از ابتدای برنامه اول تا سال ۱۳۹۱





نمودار مقایسه قیمت جاری و ثابت یک کیلوگرم گاز مایع
از ابتدای برنامه اول تا سال ۱۳۹۱





نمودار مقایسه قیمت جاری یک لیتر بنزین موتور، نفت سفید،
نفتگاز و نفتکوره طی سال های ۱۳۵۵ - ۱۳۹۱

